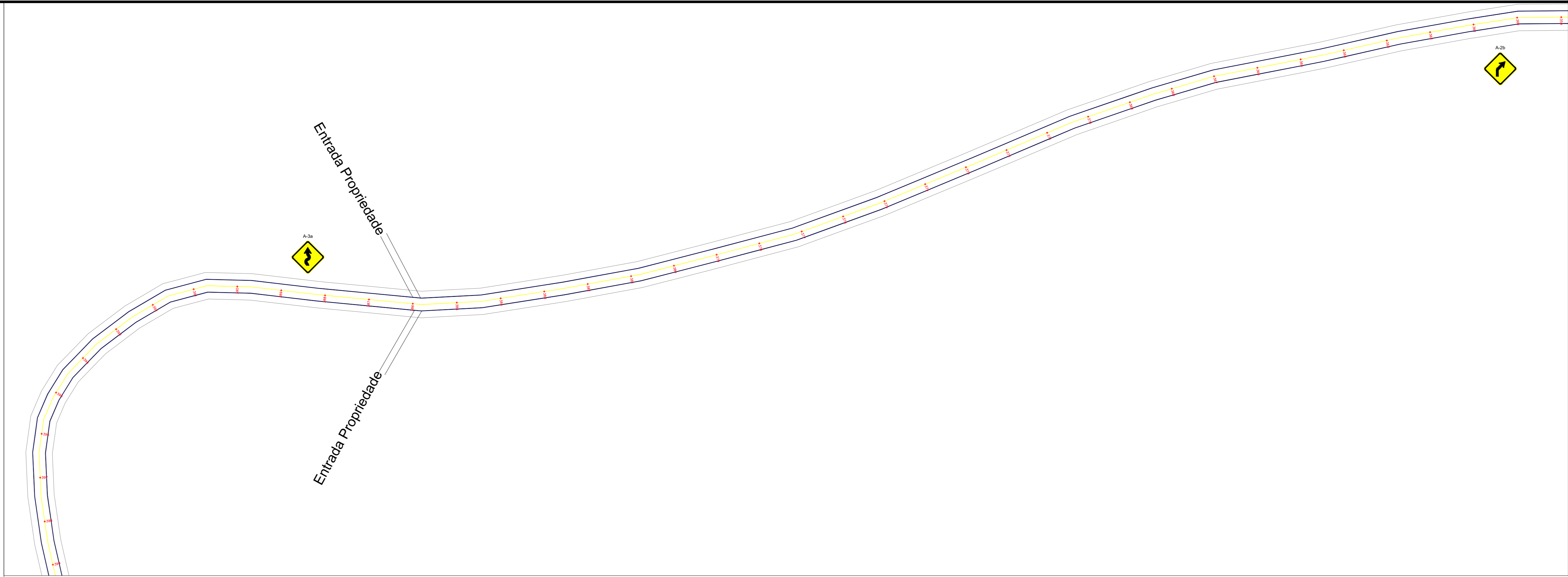



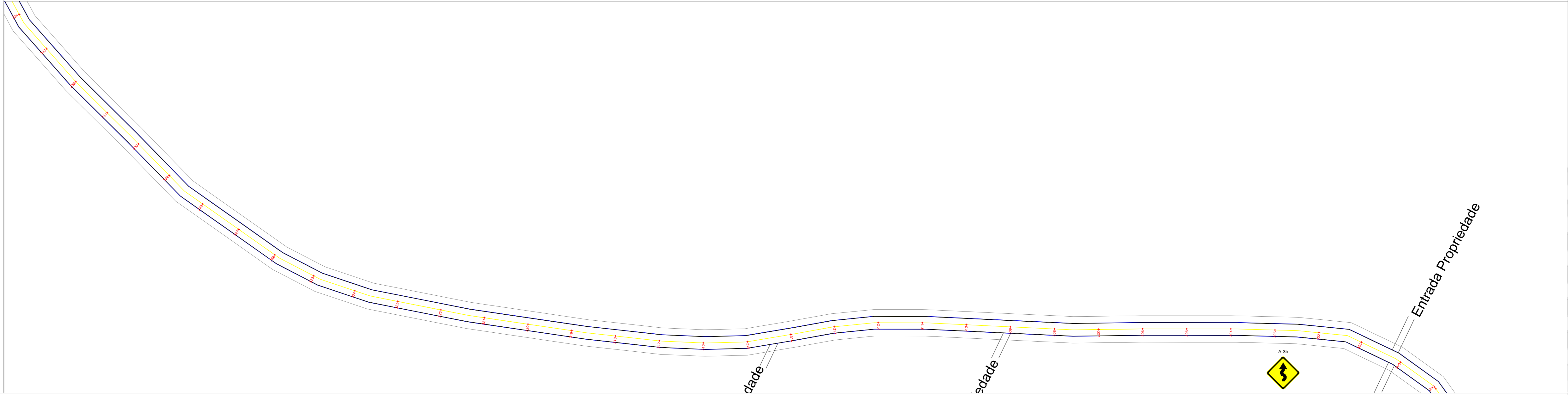
IMPLANTAÇÃO - ESTACAS 399 até 444
ESCALA 1/1000



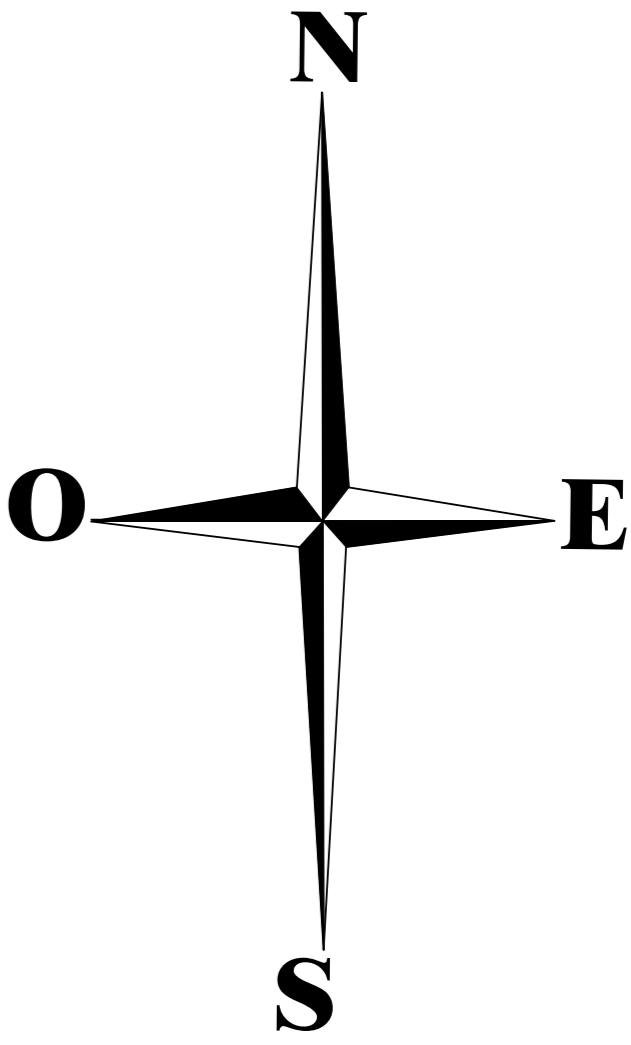
IMPLANTAÇÃO DO TRECHO - ESTACAS 359 até 399
ESCALA 1/1000



IMPLANTAÇÃO DO TRECHO - ESTACAS 334 até 359
ESCALA 1/1000



IMPLANTAÇÃO - ESTACAS 299 até 334
ESCALA 1/1000



LEGENDAS	
	PAVIMENTAÇÃO ASFÁLTICA L: 6,00 metros / Base 7 metros
	SINALIZAÇÃO DE BORDO DE VIA L: 0,10 metros
	SINALIZAÇÃO DE EIXO DE VIA L: 0,10 metros

Obra: PAVIMENTAÇÃO ASFÁLTICA ÁREA TOTAL: 60.000,00 m²		
Local: ESTRADA RURAL LINHA GLEBA NOVE MUNICÍPIO DE MARQUINHO - PR		
Município: MARQUINHO PR	Finalidade da Obra: PAVIMENTAÇÃO ASFÁLTICA EXTENSÃO DO TRECHO: 10.000,00m ÁREA DA PAVIMENTAÇÃO: 60.000,00m²	Parcela: 05/06
Execução: INDICADAS		
Assinatura digital: _____	Proprietário: _____	Data: AGOSTO/2015
Assinatura física: _____	PREF. MUN. DE MARQUINHO-PR	Assinatura: EDSON
Assinado na planilha: PROJETO DE SINALIZAÇÃO IMPLANTAÇÃO DO TRECHO E DETALHES		
Responsável pelo projeto: CHARLES A. BAUSTA ENG. CIVIL - CREARV - 135.938-D		

Documento assinado eletronicamente por:
Charles Alexandre Batista (12/02/2026 11:06:28)

Nome/controlado do arquivo:
2026021211062879.pdf

Aponte a sua câmera e verifique a autenticidade:



<https://dss.paranacidade.org.br/validaAssinatura.htm?controle=2026021211062879>